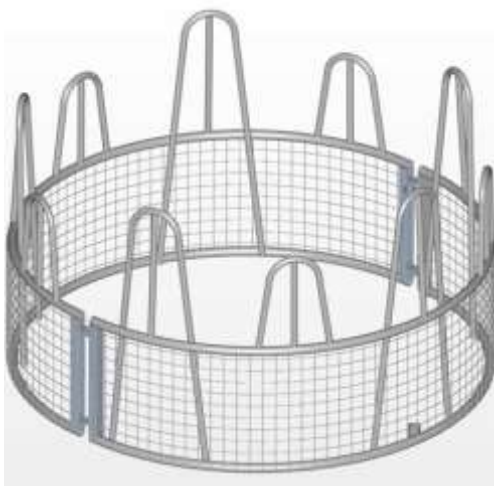


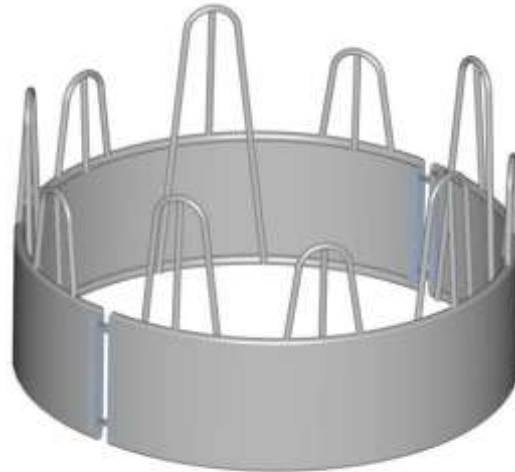
Návod na použití otočné střechy pro kruhové příkrmíště



Určeno pro typy:



Krmelec kruhový se sítí 170 cm, 10 míst
Krmelec kruhový se sítí 210 cm, 12 míst



Krmelec kruhový 170 cm, 10 míst
Krmelec kruhový 210 cm, 12 míst

Otočná střecha pro kruhové příkrmíště je určena k zakrytí balíku v příkrmíšti, nebo volně loženého sena a slámy.

Nepoužívejte otočnou střechu k jinému účelu, než ke kterému je určena.

Montáž

Oba díly střechy k sobě sešroubujte. Rameno střechy zasuňte do příkrmíště a následně přišroubujte střechu k ramenu podle rozměrů příkrmíště (170cm/210cm). Na druhé straně střechy přišroubujte kotvicí rameno. Kotvu nasadte na oblouk a zajistěte šroubem.


Upozornění!

U průměru příkrmíště 170 cm, nevychází oblouky proti sobě. Kotvěte střechu na nejbližším protilehlém oblouku. Střecha bude stále zcela zakrývat vnitřní prostor příkrmíště.

Schéma

Příprava pro rozměr 170 cm





Příprava pro rozměr 210 cm





V tomto konkrétním případě je střecha namontována pro o příkrmíště 170 cm.



Dodává:



ALM centrum s.r.o., Vizovice, Tel. 606 255 251, www.almvizovice.cz, info@almcentrum.cz